



Turvallisuusnäkökohdat koiranäyttelytoiminnassa

Tmi Pekka Teini

Kymenläänin Kennelpiiri 11.11.2017

Näyttelytoimikunnat

Esittely

- 56 v, Harjavalta
- mielenterveyshoitaja
- liikunnanohjaaja
- MAPA – kouluttaja FPI
(Finnish Professional Instructor)

www.pekkateini.fi



- 34 v Satakunnan sairaanhoitopiiri
- osastotyö 8 vuotta
- ohjaustyössä 10 vuotta
- koulutustyötä 17 vuotta
- sivutoimisena yrittäjänä 12 vuotta
- koulutuspalvelut sosiaali - ja terveysala, koulutoimi sekä nuorisokodit, lastenkodit, päiväkodit jne.
- muut yritykset



Koulutuspalvelut vuodesta 2007

Väkivaltatilanteiden hallinta

- lastenkodit, nuorisokodit, varhaiskasvatus, koulutoimi
- sosiaali – alan yksiköt
- terveyskeskukset, vanhainkodit, sairaalat jne.
- eri alojen ammattioppilaitokset, vartijakoulutus, Polamk

Turvallisuus ja itsepuolustus koulutus

- eri alojen yritykset, joilla asiakaskontakteja
- naisten turvallisuuskoulutukset
- Turvasumutteiden ja Henkilöhälyttimien myynti ja käyttökoulutukset

Iltapäivän sisältö

Mistä on kysymys?

Miksi aihe on
ajankohtainen?

Koiranäyttelyn
erityispiirteet
turvallisuuden
näkökulmasta

Turvallisuuden
huomioiminen näyttelyn
suunnitteluvaiheessa

Kenelle asia kuuluu?

Tapaturmat

Väentungos

Häiriökäyttäytyminen

Paloturvallisuus

Sääolosuhteet

Koirat

MISTÄ ON KYSYMYS??



Miksi aihe on ajankohtainen?

- Lainsäädäntö velvoittaa
 - Pelastuslaki sekä kokoontumis – ja järjestyksenvallontalaki
- Vaikka yhteiskunnan kokonais-turvallisuus on parantunut, uhkatilanteiden määrä on noussut
- Asiakkaan oikeusturva on parantunut
- Yleisötapahtumiin kohdistuvat uhat ovat kasvaneet

Koiranäyttely tapahtumana, erityispiirteet ja turvallisuus?



- Suuria ihmismääriä
- Suuria koiramääriä
- Näyttely - ympäristö vaihtelee paljon, onko aina hallittavissa?
- Organisaatiot eritasoisia
- Organisaation toimijat toisilleen tuntemattomia ja usein paljon ensikertalaisia
- Koiranäyttelyiden kilpailullisuus kasvanut

Näyttelyn turvallisuuskulttuuri



Turvallisuuskulttuuriin vaikuttavat olennaisesti

- Näyttely – organisaation johdon asenne, tunnustetaanko tämä asia?
- Toimitsijoiden asenne
- Toimintaympäristön turvallisuus

Turvallisuuskulttuurin sisältö

- Yhteiset arvot / turvallisuus
- Tietotaito ja osaaminen
- Käytännön todellisuus

Näyttelyiden turvallisuus(pelastus)suunnitelmat I.



Tarkoituksena on ohjata koko henkilöstöä kohti turvallista työskentelyä ja selkiyttää vastuita ja velvollisuuksia!


Kaikkien tahojen pitää sitoutua noudattamaan kokonaisturvallisuutta!

Tiedottaminen nyt ja aina se tärkein asia... tässä on yleensä suurimmat puutteet!

Suunnitelmat osa 2.

- Odotettavissa olevat vaarat ja riskit pitää selvittää
- Mistä riskit aiheutuvat ja mitä seurauksia niillä voi olla toteutuessaan?
(korvausvelvollisuus, maine jne.)
- Parhaimmillaan jokaista havaittua riskiä varten on suunniteltu ennaltaehkäisevät järjestelyt
- Koko organisaatio tietää miten toimia tilanteissa = > kuka tiedottaa?

Tapaturmat



Kompastumiset,
kaatumiset ja
liukastumiset

Lumen, jään tai muun
putoaminen

Rakenteiden
kaatuminen

Sähkölaitteiden tuomat
riskit

Tapaturmien ennaltaehkäisy

- Varmistetaan että kehän pohja on turvallinen ja ihmiset eivät kompastu. Kassit, reput ja koirat pois kehästä! Kehät pidetään kuivana.
- Polut, sillat ja kehien välit ovat turvallisia
- Tarkkaillaan putoamisvaarat ; lumi, jää, oksat, rakennelmat jne.
- Estetään yleisön pääsy grillien, aggregaattien jne. läheisyyteen
- Kehähenkilöstön turvallisuus ; tuolit, pöydät ja teltat... ja... henkilöstöllä on hyvät kengät!

Kenen vastuulle tämä laitetaan?



Southern Counties 2016...miten olisi nuo aidat meillekin?



Sairaskohtaukset ja ensiapu



Sydänkohtaukset

Aivoverenkiertohäiriöt

Epileptiset kohtaukset

Allergiset reaktiot

Migreenikohtaukset

Henkilön kuivuminen

Jne. jne.

- Kaikissa tapauksissa näyttelyn ea – ryhmä paikalle, myös kehähenkilöstö voi auttaa taitojensa mukaan

Sairaskohtausten ja ensiavun ennakointi

Näyttelyn henkilöstö toimii
etupainotteisesti ja tarkkailee yleisön ja
varsinkin näytteilleasettajien kuntoa!
- koskee myös tapaturmariskiä!

Pidetään pelastustiet kunnossa, myös
ulkonäyttelyissä!

Kuulutukset toimii!

Kehän toiminta keskeytyy tarvittaessa ja
ollaan valmiina opastamaan auttajat
paikalle

Mahdolliset ensihoitotilanteet



Tajuttoman ensiapu

- saatko henkilön hereille?
- hälytä apua

(huuda, nly ensiapu, soita
112...joku näistä tai kaikki)

- avaa hengitystie
nostamalla leuan kärjestä ja
painamalla otsasta
- katso, kuuntele ja
tunnustele hengitystä

Jos hengittää, käännä
kylkiasentoon

Ellei hengitä, aloita elvytys

Elvytys



- PPE – painelu/puhallus – elvytys
- Kämmenen tyviosa keskelle rintalasta ja toinen käsi päällekkäin, sormet limittäin
- Paina suorin käsivarsin 30 x siten että rintalasta painuu 5-6 cm
- Painelutiheys 100xmin
- Avaa hengitystie, sulje sormilla autettavan sieraimet ja puhalla rauhallisesti ilmaa autettavan keuhkoihin. Toista puhallus, kahden puhalluksen kesto on 5 sekuntia
- Jatka elvytystä tauotta rytmillä 30:2 kunnes ammattiauttajat saapuvat tai voimat loppuvat

Väentungos



Yhtäaikaisesti saapuva tai lähtevä ihmis – ja koiramäärä, ulko – ovet ja katsomot ja raput

Vessajonot

Ihmisten pakkautuminen esim. kehän viereen

Liikkuvien autojen ja ihmisten kulkeminen samoilla väylillä

Uutena riskinä autolla ajo yleisöön

Väentungoksen ennaltaehkäisy

- Varataan riittävästi tilaa odotettavaan yleisömäärään nähden
- Varmistetaan että kulku – ja poistumisreitit ovat esteettömät (huom. tulipalot!)
- Koirien ja yleisön kulku eri ovista, koirille riittävästi tilaa
- Käytetään aitoja, nauhoja jne. sekä riittävästi toimitsijoita ohjeistamaan ja liikuttamaan väkeä, myös järjestyksenvalvoja paikalle!
- Toimitaan etupainotteisesti
- Kuulutukset toimivat
- Ohjataan autot ja yleisömassa erikseen
- Estetään autojen pääsy näyttelyalueelle

Onko liioittelua?



Toiminta väentungostilanteessa

Ilmoita yllättävästä ruuhkasta
järjestely/kenttäpäällikölle

Pyri rauhoittamaan yleisöä

Ohjaa yleisö ja koirat poispäin ruuhkasta

Valmistaudu tapahtuma – alueen
evakuointiin

Häiriökäytös ja mahdollinen väkivaltatilanne



Henkeen ja terveyteen
kohdistuva uhkailu

Päällekkarkaus kohdistuen,
toimitsijoihin,
näytteilleasettajiin, yleisöön
tai koiriin

Lyönnit ja potkimiset

Tavaroiden heittäminen

Omaisuuteen kohdistuva
väkivalta

Huom. Näyttelyssä ei saa olla
mukana toisen henkilön
vahingoittamiseen
soveltuvia esineitä!

Mistä voi syntyä omaa koskemattomuutta uhkaava tilanne?



- Pettymykset
- Tunnekuohut
- Päihteet
- Psykoosit
- Väärinymmärrykset
- Stressi
- Väsymys
- Näiden yhdistelmät + henkilöstön oma käytös
- Henkilökemiat

PSYKOOSIT

- ylenmääräinen levottomuus, aistiharhat ja väärinymmärrykset lisäävät riskiä

KAKSISUUNTAINEN MIELIALAHÄIRIÖ

- maanisessa vaiheessa ihmisen itsetunto kohoaa ja hän ärtyy rajaamisesta hyvin helposti

PERSOONALLISUUSHÄIRIÖ

- vaikeasti käsiteltäviä ja arvaamattomia, eivät pysy rajoissa
- ongelmanratkaisu on usein väkivaltaa vailla empatiaa tai syyllisyyttä, varsinkin jos muistijäljet ovat valmiina

PÄIHTYNEET HENKILÖT

- voimakkaat ja nopeat tunnereaktiot sekä väärinymmärrykset nostavat riskiä
- kaksoisdiagnoosi lisää riskiä huomattavasti
- 80 % kaikesta väkivallasta tehdään päihtyneenä !!!

Mielenterveyden häiriöt ja uhkaavuus

HUUMEIDEN KÄYTTÖÖN VIITTAAVIA MERKKEJÄ

- **SEKAVA KÄYTÖS ILMAN ALKOHOLIN HAJUA**
- **VAINOHARHAISUUS, NÄKÖHARHAT**
- **ÄKILLISET MIELIALAN VAIHTELUT**
- **POISSAOLEVA JA VÄLINPITÄMÄTÖN KÄYTÖS**
- **AJAN JA PAIKAN TAJUN PUUTE**
- **POIKKEAVAT SILMÄT, PUPILLIT, TUIJOTUS JNE.**


Aggressiivisen käytöksen neljä vaihetta



- 1) Erimielisyys
- 2) Sanallinen uhka ja kyseenalaistaminen, non – verbaali aggressio
- 3) Fyysinen uhkaavuus ja reviirin rikkominen
- 4) Fyysinen kontakti tarkoituksena vahingoittaa


ENNAKOIVIA MERKKEJÄ

- KALPEAT TAI VOIMAKKAASTI PUNOITTAVAT KASVOT
- HARHAILEVA KATSE, KOOKKAAT PUPILLIT
- SEKAVUUS, ITSEKSEEN PUHUMINEN, ITSEKSEEN NAURESKELU...
- PUHE EI ENÄÄ MENE PERILLE
- ÄÄNEN- TAI PUHEEN SÄVYN MUUTTUMINEN, KIROILU, HERJAUKSET, EPÄLUULOINEN PUHE...
- HENGITYKSEN TIHENTYMINEN
- HAMPAIDEN PURISTAMINEN YHTEEN
- KÄSIEN NYRKKIIN PURISTAMINEN, KÄDET TASKUSSA
- TAVAROIDEN HEITTELY
- ÄKILLINEN HILJENTYMINEN JA TUIJOTTAMINEN
- HENKILÖ PYRKII KOSKETUKSEKSI YHTEISELLE



**” AJATTELE MITÄ HALUAT.
MUTTA MIETI ENNEN
KUIN SANOT MITÄ
AJATTELET!!**

Sanaton viestintä...



- Hillityt eleet ja ilmeet
- Luonteva ystävällisyys
- Normaali katsekontakti, varo tuijottamista...
- Rauhallinen perusasento
- Pään asento
- Hyvä ryhti...
- Reviirien kunnioittaminen
- Äänen käyttäminen, volyyymi, korkeus ja tempo

- Älä keskeytä, asioista voi keskustella vasta kun hän kykenee vastaamaan
- Oma puhe hidasta ja selvää
- Yritä saada hänet puhumaan, mitä vaan
- On vaikea on vihainen toiselle jos hän on samaa mieltä
- Jos hänellä on kohtuullinen pyyntö, toteuta se
- Rajat ja säännöt voi kertoa asiallisesti
- Aikuinen keskustelutaso
- Jos huomaat kiihtyväsi, ota etäisyyttä
- Hän kyllä tietää olevansa häirikkö...

MIKÄ RAUHOITTA?

Verbaalijudon sudenkuopat

Älä huuda uhkaajalle

Älä uhkaile tai elehdi halventavasti

Älä vähättele tai naureskele

Älä pyri kouluttamaan toista vaan niele
kiukku

Älä anna hänen lietsoa itseään täyteen
vihaan

Älä tuijota, nyökkää mieluummin kuin
puristelet päätäsi

Haasta!

On olemassa pehmeää ja kovaa haastamista

- Pehmeä haaste sopii liian lähellä olevaan henkilöön ”Onko sinulla asiaa?” ”Anteeksi mutta olet liian lähellä”
- Kova haaste annetaan ellei muu auta
”Pysähdy!” ”Jätä rauhaan!” Anna ymmärtää että raja on tässä....



Peräänny ja pakene heti kun mahdollista

Säilytä turvaväli

Pidä jotakin sinun ja uhkaajan välissä

Älä yritä taltuttaa uhkaajaa yksin !!!

Jos uhkaaja lähestyy sinua, hidasta häntä

Älä käännä selkäsi etkä seiso selkä seinää päin

Kulje vähän henkilön takana, älä rinnalla, älä kosketa

Kun olet päässyt irti, pakene...

TURVAA ITSESI JA MUUT

Virka - apu



- Poliisin tehtävänä on yleisen turvallisuuden ylläpitäminen
- Poliisilla on velvollisuus tulla apuun, jos kyseessä on poliisin tehtäviin kuuluva asia
- Virka – apua ei pyydetä äkillisiin hätätilanteisiin... aina soitto hätäkeskukseen!

Paloturvallisuus



Vialliset sähkölaitteet

Tupakointi!

Ilkivalta

Avotuli

Nestekaasu

Kynttilät

- Koskee myös näyttelyalueella olevia myyntikojuja!!

Tulipalojen ennaltaehkäisy

- Varataan alkusammutuskalustoa riittävästi sekä sijoitetaan ja merkitään ne
- Pidetään poistumis – ja pelastusreitit esteettöminä
- Pidetään palo – ovet kiinni
- Varmistetaan että toimitsijat tuntevat ohjeet
- Sovitaan toimitsijoille toimintamalli tähän ja muihin tilanteisiin ja avun paikalle opastamiseen

Tervakoski kesällä 2017 ☺



Lisää Tervakoskea..



Mallia Englannista ☺



Tulipalo



- 1) Pelasta ja varoita
 - säilytä maltti
 - pelasta vaarassa olevat
- 2) Sammuta
 - sammuta välineillä
 - vältä savukaasuja, älä vaaranna itseäsi
- 3) Rajoita ovien kanssa, älä avaa niitä, älä poistu savuiseen tilaan
- 4) Hälytä apua
 - hälytysnappi tai 112
- 5) Opasta apu paikalle

Sääolosuhteet



Kova tuuli

Poikkeuksellisen

lämmin tai kylmä ilma

Rankkasade

Ukkonen

Varautuminen vaikeisiin sääolosuhteisiin

Tilapäiset rakenteet on kiinnitetty asianmukaisin painoin

Tilapäiset rakenteet ovat kunnossa

Yleisö ja toimitsijat juovat helteellä riittävästi vettä

Kuulutukset toimii

Ohjeistetaan toimitsijat toimimaan eri sääolosuhteissa

Kehähenkilöstöllä on käytettävissä tarpeelliset puhelinnumerot (ea, kenttäpäällikkö, 112 jne.!)

Koirien aggressiivisuus



- Älä ota riskejä, vastuu on koiranomistajalla
- Luota vaistoosi
- Älä leiki sankaria tai huippuammattilaista
- Kaikki koirat voivat joskus purra, kun ne väsyvät, kokevat uhkaa jne.
- Samat henkilöt saavat hampaanjälkiä...
- Onko meissäkin siis joskus syytä?

Toimitsijoiden liikkuminen



- Näyttelyistä kertyy pitkiä työpäiviä!
- Suuri osa matkoista ajetaan pimeällä ja liukkailla keleillä
- Mieti näitä :
 - julkinen liikenne vaihtoehtona?
 - kannattaisiko yöpyä?
 - ajanko yksin?
 - milloin syön?
 - taukoja ainakin!
 - kiire pois!
 - suunnittele !



Hieman lainsäädäntöä!

- **Kiinni saa ottaa itse teosta tai pakenemasta, jos**
 - rikoksesta saattaa seurata vankeutta tai
 - lievä pahoinpitely, näpistys, lievä kavallus, lievä luvaton käyttö, lievä moottorikulkuneuvon käyttövarkaus, lievä vahingonteko
- **Kiinni otettu luovutettava viipymättä poliisille**
- **Jos tekee vastarintaa tai pakenee, voidaan käyttää kiinniottamisen toimittamiseksi tarpeellisia voimakeinoja**
 - Keinojen oltava kokonaisuutena arvioiden puolustettavia, kun otetaan huomioon rikoksen laatu, kiinniotettavan käyttäytyminen ja tilanne muutenkin

Jokamiehen kiinniotto-oikeus (PKL 1:1 §)

- Hätävarjelusta kyse, kun joku oikeudettoman hyökkäyksen torjumiseksi käyttää sinänsä rangaistavia keinoja
- Välittömästi uhkaavan oikeudettoman hyökkäyksen torjumiseksi välttämätön puolustusteko
- Teon oltava kokonaisuutena arvioiden puolusteltavissa
- Oikeus alkaa silloin, kun oikeudeton hyökkäys on välittömästi käsillä. Liian aikainen tai myöhäinen puolustautuminen ei siis ole hätävarjelua.
- Intressivertailu käytettyjen keinojen suhteen (hyökkäävä henkilö, puolustava henkilö, oikeushyvä)

Hätävarjelu (RL 4:4 §)

Miten suhtautua väkivaltaan ja asiattomuuksiin?

- Pahoinpitely työssä aina virallisen syytteen alainen teko, ei asianomistajarikos.
- Ulkomuototuomari, kehäsihteerit tai näyttelyn toimihenkilöt eivät ole työsuhteessa, teko on tällöin asianomistajarikos
 - Laiton uhkaus

”nostaa aseensa toista vastaan tai muulla tavoin uhkaa toista rikoksella sellaisissa olosuhteissa, että uhatulla on perusteltu syy omasta tai toisen puolesta pelätä henkilökohtaisen turvallisuuden tai omaisuuden olevan vakavassa vaarassa”

Näistäkin syytä ilmoittaa poliisille !

Lopuksi

**NÄYTTELYYN
TURVALLISUUS EI SYNNY
MISTÄÄN... SE TEHDÄÄN
YHDESSÄ 😊**



KIITOS MIELENKIINNOSTA!

